

thermo stollar



2013

Rolete interioare DAY & NIGHT

CUPRINS

Informa ii generale	2
Tipuri de rolete de pânz	2
ECO DAY&NIGHT	
- Componen a de baz	3
- Adaos suplimentar	3
- Informa ii tehnice	4
BASIC DAY&NIGHT	
- Componen a de baz	5
- Adaos suplimentar	5
- Informa ii tehnice	6-7
OPTIMUS DAY&NIGHT	
- Componen a de baz	8
- Adaos suplimentar	8
- Informa ii tehnice	9

- Prețurile din listă sunt prezentate ca unități de măsură.

2

- În comenzile prima se stabilește întâi timpul, iar a doua în timpul.
- Perioada de garanție a produselor este de 1 an. Garanția nu se extinde asupra defecțiunilor provocate de montarea necorespunzătoare, întreținerea sau utilizarea incorectă a produsului.
- Comenzile se vor trimite către producție în formulare de comandă, pe fax sau pe adresele de e-mail ale societății. Reclamațiile nu se vor lua în considerare dacă comanda nu a fost completată pe formularul de comandă tipizat.

TIPURI DE ROLETE DE PÂNZĂ

ECO DAY & NIGHT

Roleta de pânză, mică, atârnată liber, care are ca mecanism de acționare un lăncisor pentru înfășurarea pânzei, destinat în special pentru montarea pe rama ferestrei.

BASIC DAY & NIGHT

Roleta de pânză, simplă, atârnată liber, este acționată cu ajutorul unui lăncisor pentru înfășurarea pânzei, destinat montării pe perete.

OPTIMUS DAY & NIGHT

Roleta de pânză, prevăzută cu casetă și ghidaje, acționată cu ajutorul unui lăncisor, destinat montării pe rama ferestrei.



- Potrivit pân la dimensiunea de 1300 x 1600mm (L x H) după tipul de pânză .
- Roleta este executată fără caset la tambur, atârând liber.
- Suporturile, contragreutatele stofei și lina în culorile alb și maro.
- Construcția roletei ne permite diverse poziții a stofei, prin rularea ei.
- Montajul posibil (cu uruburi) - pe rama ferestrei (nu diminuează luminozitatea)

COMPONENȚA ROLETEI ÎN PREȚUL STANDARD ECO DAY & NIGHT

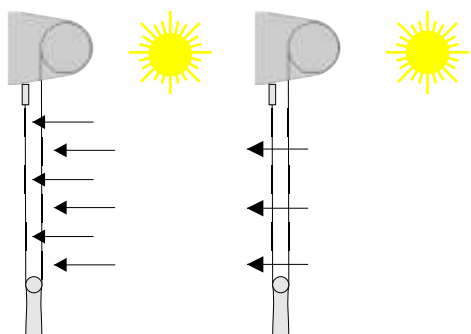


DIAMETRUL TAMBURULUI
17 mm

STOFA : 100% polyester
 TIPUL STOFEI : după paletar, 5 tipuri de stoffe, total 36 de nuanțe
 TAMBUR : Al, diametru 17 mm
 SUPORTURI : din pvc
 CULOAREA SUPORTURILOR : alb și maro
 CONTRAGREUTATE : din aluminiu
 CULOAREA CONTRAGREUTATEI : alb și maro
 PROFIL FIXARE STOFA : alb și maro
 ACȚIONAREA : cu lina în or
 CULOAREA LINII ORULUI : alb și maro
 MONTAJ : rama ferestrei

ADAOS SUPLIMENTAR

STOFA: categoria 2,3 și 4

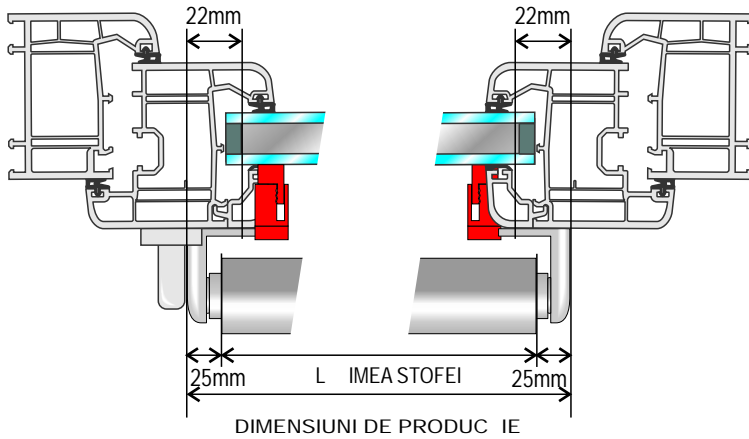


INFORMA II TEHNICE

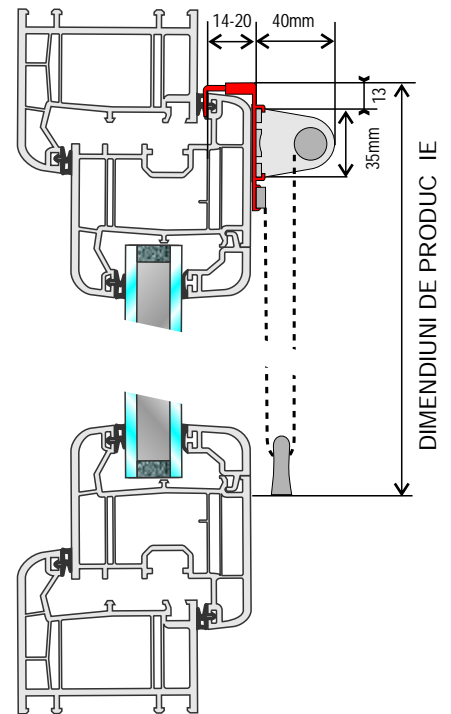
M SURARE - PENTRU MONTAREA CU CONSOLE DIN PVC

L imea roletei not m inclusiv cu suporturi, e posibil i notarea l imii stofei - obligatoriu se men ioneaz la observa ii.

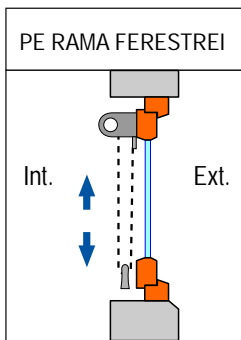
M SURAREA L IMII



M SURAREA ÎN L IMII



MONTAJ - CONSOLE DIN PVC



MONTAJUL

Prima dat dup dimensiunea roletei însemn m pe rama ferestrei, locul unde vine montat roleta. Pe suporturile roletei mont m consolele din pvc. Îndep rt m stratul protector al benzii dublu adezive, dup aceea pe rama ferestrei fix m suportul cu ac ionarea iar în suport fix m tamburul (fig.1), mai r m ne de fixat i cel de al doilea suport pe tambur i montarea lui pe rama ferestrei (fig.2). Ultimul pas este verificarea func ionalit ii corecte a roletei.

CONSOLA PVC

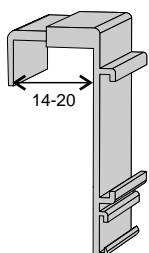


FIGURA 1

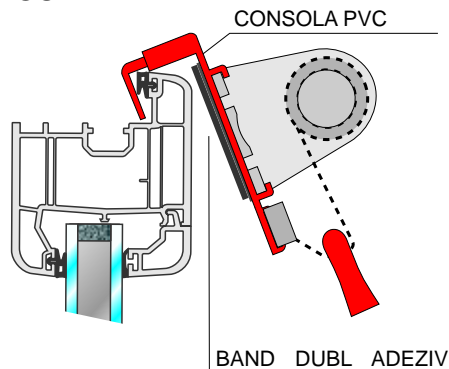
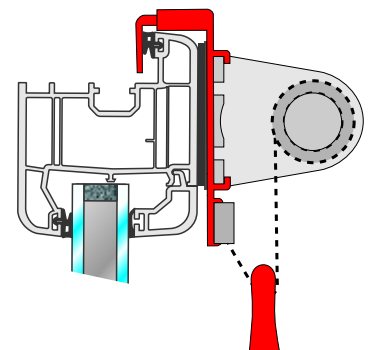


FIGURA 2





- Potrivit pân la dimensiunea de 1800 x 2500mm (L x H) dup tipul stofei.
- Roleta este executat f r caset la tambur, atârând liber.
- Suporturile, l n?orul în zece tipuri de nuan e, contragreutate stof i profil fixare stof în dou tipuri de nuan .
- Construc?ia roletei ne permite diverse pozi?i ale stofei, prin rularea ei.
- Montajul posibil cu ajutorul ?uruburilor
 - pe rama ferestrei (nu diminueaz luminozitatea)
 - în pervaz
 - pe perete, deasupra ferestrei



COMPONEN?A ROLETEI ÎN PRE?UL STANDARD BASIC DAY & NIGHT

STOFA : 100% polyester

TIPUL STOFEI : dup paletar, 5 tipuri de stofe, în total 36 nuan?e de culori

TAMBUR : profil din aluminiu, diametru 25 mm

SUPPORTURI : PVC

CULOAREA SUPPORTURILOR : alb, galben, maro, bej, gri, orange, verde deschis, verde închis, albastru închis, albastru deschis

CONTRAGREUTATE : din aluminiu

CULOAREA CONTRAGREUT ?II : alb, maro

PROFIL FIXARE STOF : alb, maro

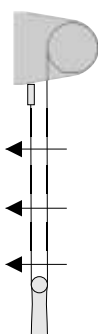
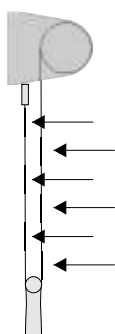
AC?IONAREA : l n?or

CULOAREA L N?I?ORULUI : alb, galben, maro, bej, gri, orange, verde deschis, verde închis, albastru închis, albastru deschis

MONTAJ : în tavan, pe perete

ADAOS SUPLIMENTAR

STOFA: categoria 2,3 si 4

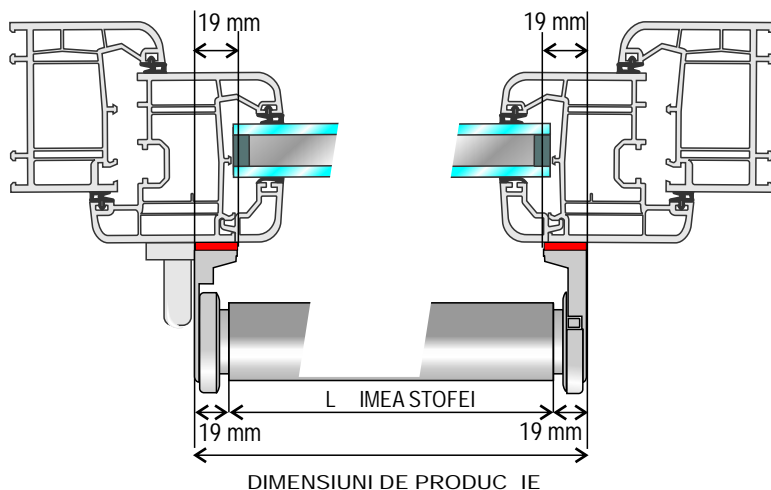


INFORMA II TEHNICE

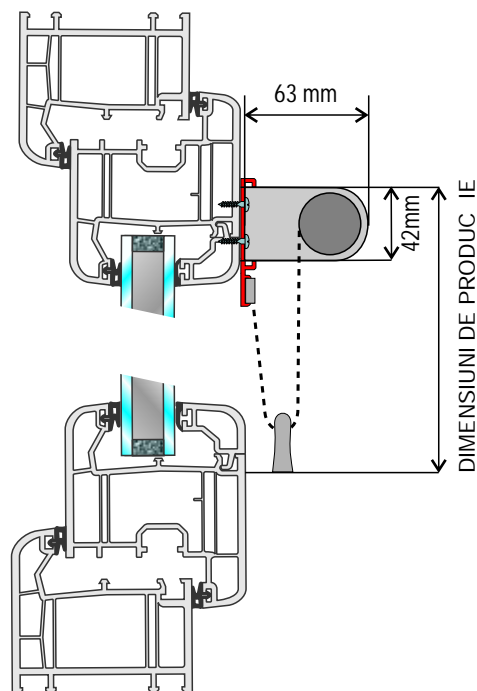
M SURARE - PENTRU MONTAREA CU CONSOLE DIN PVC

L imea roletei not m inclusiv cu suporturi, e posibil i notarea l imii stofei - obligatoriu se men ioneaz la observa ii.

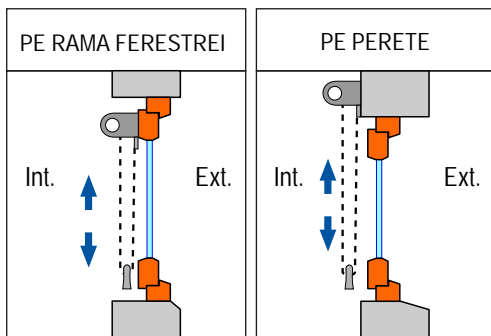
M SURAREA L IMII



M SURAREA ÎN L IMII



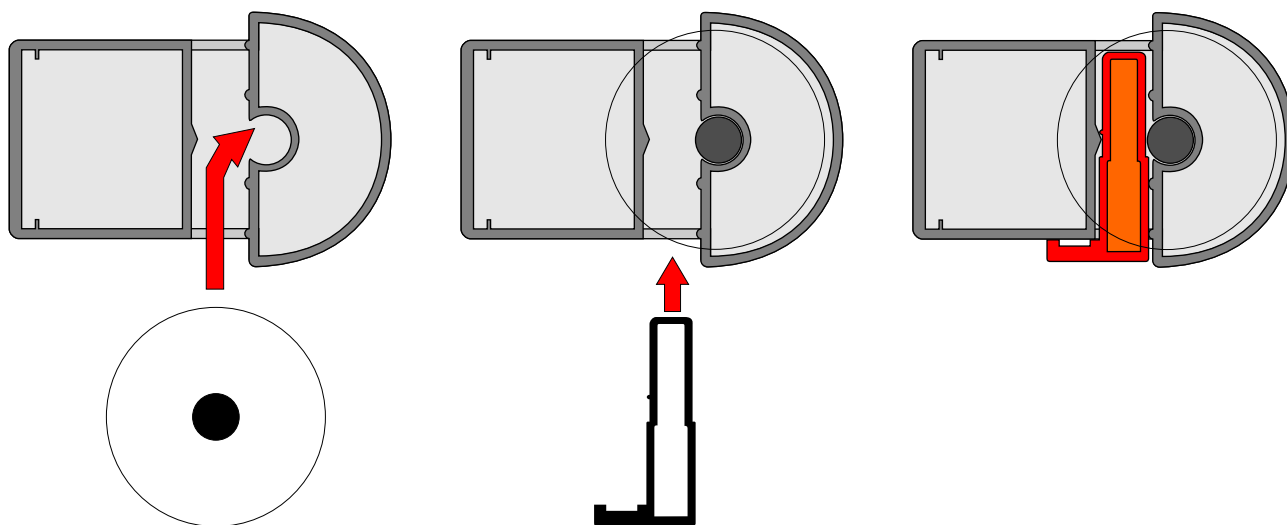
TIPURI DE MONTAJ



Montaj
BASIC la pag.

1. Monta? tamburul cu stofa rulat în partea mecanismului de ac?ionare (I n?or).

2. Partea cealalt o introduce? în loca?ul lateral (vezi img. 1)
Tamburul astfel montat asigura? cu siguran?a (dup ?img. 2-3)



3. La demontarea tamburului cu stof , procedeul este invers.



- Potrivit pân la dimensiunea de 1500 x 1500mm (L x H) după tipul de pânză .
- Roleta este prevăzută cu caseta și cu profile de ghidare.
- Caseta și profilele de ghidare sunt în culoarea alb, maro și argintiu.
- Construcția roletei ne permite diverse poziții a stofei.
- Montajul este cu bandă dublu adeziv - pe rama ferestrei (nu diminuează luminozitatea)

COMPONENTE A ROLETEI ÎN PREȚUL STANDARD - OPTIMUS DAY & NIGHT

STOFA: 100% polyester

TIPUL STOFEI : după paletar, 4 tipuri de stofe, total 36 de nuanțe

CASETA : profil din aluminiu

CULOAREA CASETEI : alb, maro, argintiu

TAMBUR : din aluminiu, diametru 18 mm

SUPPORTURILE ȘI COMPONENTELE : din pvc

CULOAREA SUPPORTURILOR ȘI COMPONENTELOR : alb, maro, argintiu

PROFILUL DE GHIDARE : din aluminiu

CULOAREA PROFILULUI DE GHIDARE : alb, maro, argintiu

CONTRAGREUTATEA STOFEI : din aluminiu

CULOAREA CONTRAGREUTĂ ȘI STOFEI : alb, maro, argintiu


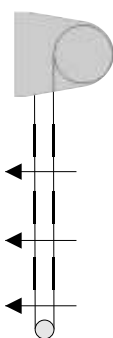
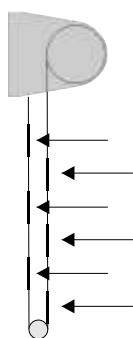
ACȚIONAREA : cu lână

CULOAREA LÂNĂRII : alb, maro, argintiu

MONTAREA : pe rama ferestrei

ADAOS SUPLIMENTAR

STOFA: categoria 2,3 și 4

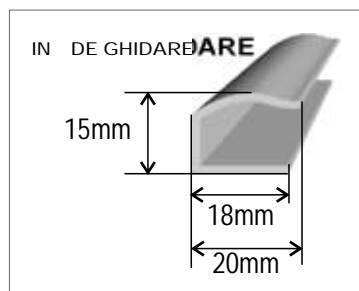
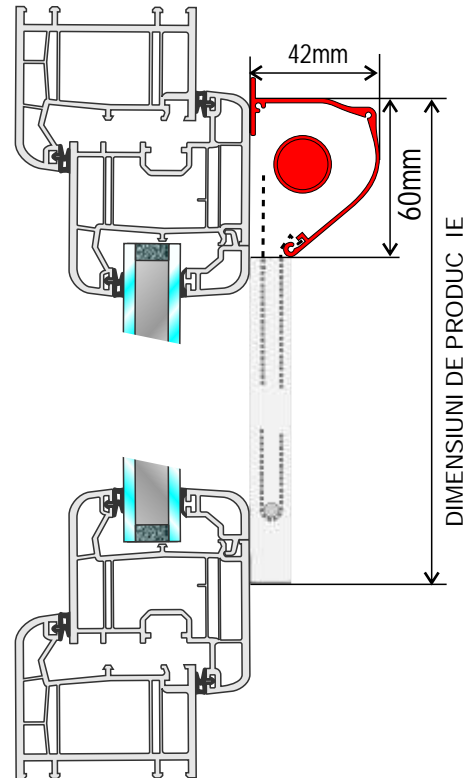
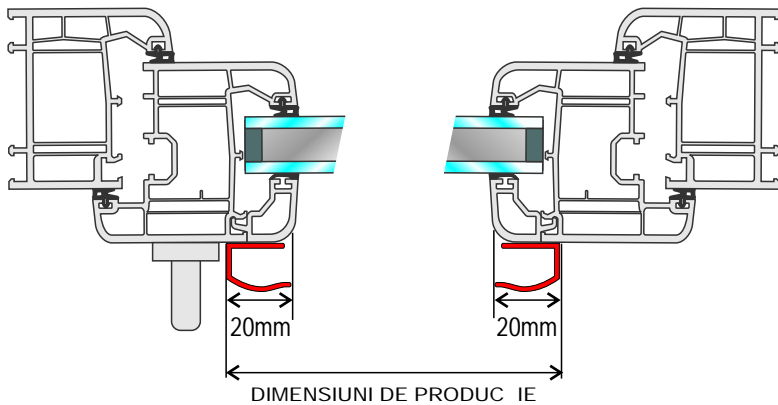


INFORMA II TEHNICE

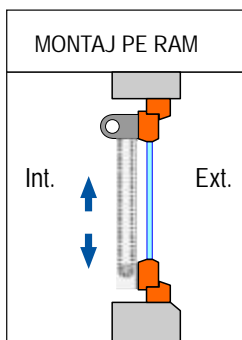
M SURARE - PENTRU MONTAREA CU BAND DUBLU ADEZIV

M SURAREA L IMII

M SURAREA ÎN L IMII



TIPURI DE MONTAJ



MONTAJ

Lipim caseta în partea de sus a ferestrei cu banda dublu adeziv .
Pe baghetele care sus in sticla lipim profilele de ghidare cu acela i tip de band . Verific m dac roleta este func ional .

thermo stollar

[Odorheiu Secuiesc](#)
[jud: Harghita](#)
[str: Solymossy, nr: 2A](#)

[Tel: 0366-100011](#)
[Fax: 0366-100010](#)
[Mobil: 0747-237235](#)

[e-mail: office@thermostollar.ro](mailto:office@thermostollar.ro)

web: www.thermostollar.ro

