

thermo stollar



PLISSEE

01.10.2015

CUPRINS

	pagina
INFORMAȚII GENERALE	2
Plissé	2
PLISSÉ	
- componența de bază a prețului	3
- adaosuri	3
- informații tehnice	4
MODELE	5
TABELUL CU DIMENSIUNI LIMITĂ	6
TIPURI DE STOFĂ	6
GRUPURI DE STOFE	7
TABELUL CU ȘNURURI DE ACȚIONARE	7
MĂSURĂTORI	8
MONTAJ	9
MĂSURĂTORI PENTRU GEAMURI DE MANSARDĂ	10

INFORMAȚII GENERALE

- Perioada de garanție a produselor este de **2 ani**. Garanția nu se extinde și asupra defecțiunilor provocate de **montarea necorespunzătoare, întreținerea sau utilizarea** incorectă a produsului.
- **Comenzile** se vor trimite către producție în societății. Reclamațiile nu se vor lua în considerare dacă comanda nu a fost completată pe formularul de comandă tipizat.
- Termenul de execuție este 3 săptămâni, vopsire RAL și imitație lemn 4 săptămâni.

Plissé

PLISSÉ

Element flexibil, elegant și foarte decorativ pentru ferestre. Plisse sunt un mod foarte eficient, perfect și estetic de umbrire. Materialul folosit este un material special plisat. Datorită versatilității sale și gamei largi de culori este extrem de elegant în orice interior modern.

COMPONENȚA DE BAZĂ A PREȚULUI - PLISSÉ

TIP: AB 11, AB 41

CULOARE PROFILULUI: alb (RAL 9003), bej (RAL 1014), maro (RAL 8017), argintiu (RAL 9006)

CULOAREA CAPACELOR: alb, bej, maro, gri, stejar auriu

PROFIL ARMAT: 22x19 mm, profil extrudat din aluminiu - model AB41

PROFIL STANDARD: 20x13 mm, profil extrudat din aluminiu - model AO45, AB33, PB10, PB60.2, PB61.2

PROFIL ÎNTĂRIT: 22x10 mm, profil din aluminiu (conectarea părți triunghiulare de normală - model Ao43, conectarea a două stofe - model AB32)

PROFIL MARE: 30x37 mm, profil extrudat din aluminiu, folosit la acționare electrică

STOFA: 100% poliester, lățimea îndoiturii 20 mm

AȚIONARE: mâner, șnur + frână, șnur buclă

ADAOSURI

PROFIL: vopsire, stejar auriu, nuc

EXECUȚIE: AB 31, AB 32, AB 33, zi și noapte (două modele AB11)

ȘINELE DE GHIDARE: pentru geamuri de mansardă

AȚIONARE: cu motor numai la tipurile AO10 și AO11

TIP: AO10, AO11, AO28, AO29, AO43, AO45, AB50, AB60.1, AB21, DB11, DB21, DB41, PB10, PB60.1, PB60.2, PB61.1, PB61.2, PO10



Alte modele sunt realizate pe profil armat și profil subțire. La cererea clientului pot fi modele AO10, AO11, AO28, AO29, AB11, AB21, AB31, AB33 confecționate complet din profil armat.




În cazul vopsirii în RAL trebuie specificată culoarea capacelor.



Construcția plisséului

LEGENDĂ

- 1 - profil superior
- 2 - profil inferior
- 3 - capace
- 4 - acționare
- 5 - fixator șnur
- 6 - șnur



Poz. 1 profil armat 20x19 mm



Poz. 2 profil standard 20x13 mm



INFORMAȚII TEHNICE

CULORI:

Culoarea profilului: alb, bej, maro, argintiu, stejar auriu, nuc

Culoarea capacelor: alb, bej, maro, gri, stejar auriu (la culoare nuc capacele sunt maro)

Culoarea șnurului: se armonizează așa cât să fie apropiat stofei

Culoarea fixatorilor de șnur: armonizat cu culoarea profilului

Culoarea acționării: standard este alb la cerere se pune maro

MONTAJ:

Fixarea profilului: standard se fixează cu clips care este în culoarea profilului (profil nuc are clipsuri maro)

Alte modalități de fixare: consolă pentru montajul pe rama geamului - 5 culori

AȚIONARE:

Măner: model AB, DB, PB

Șnur și frâna: tip AO, în tip AO43, AO45 este mecanism fără frână. Plisséul îl oprim cu ajutorul opritorilor de șnur.

Șnur tip buclă: tip PO10 - acționarea este ca și la jaluzele verticale, contragreutate este albă.

Electrică: clientul notează în comandă, acționare simplă/grupată, cablu/radio pentru întrerupător/telecomandă

Acționarea electrică poate fi folosită numai la sistemele AO10 și AO11.

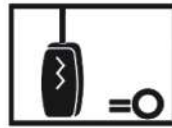


La plisee care sunt montate la înălțimi mari se poate comanda acționare mai lungă (numai acționare cu mâner). Sunt 4 dimensiuni de acționare mai lungă de culoare albă - 400 mm, 1000 mm, 1500 mm, 2000 mm. Acționarea mai lungă nu se poate executa la alte dimensiuni. Clientul trece în comandă lungimea acționării.

CAPACUL PROFILULUI PRIN CARE TRECE ȘI SE FIXEAZĂ ȘNURUL

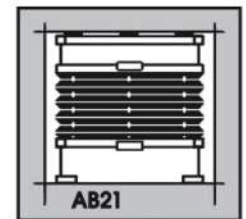
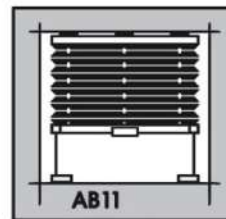
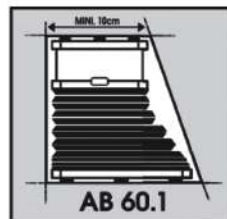
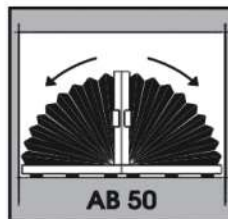
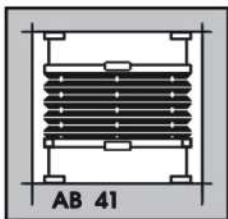
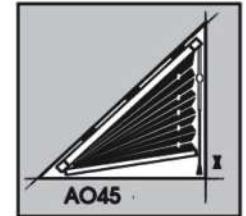
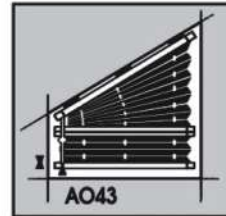
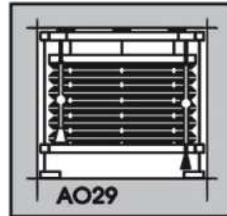
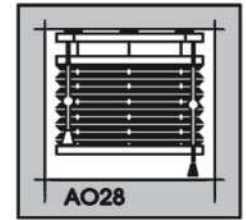
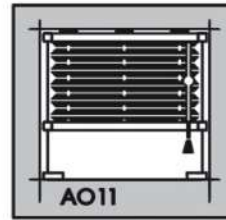
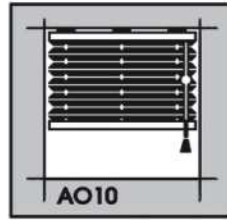


Tipuri și modele

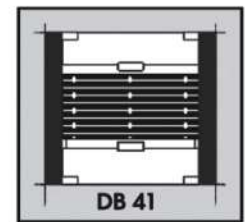
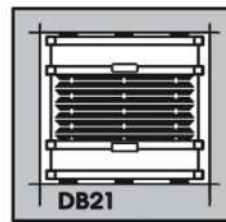
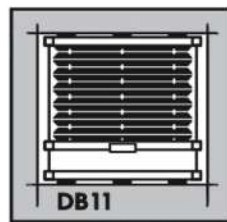


Măner

Geamuri standard



Măner

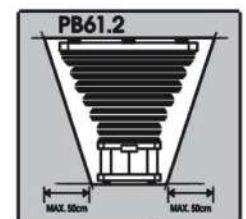
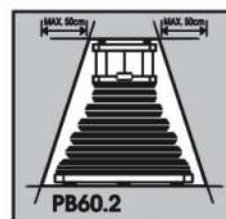
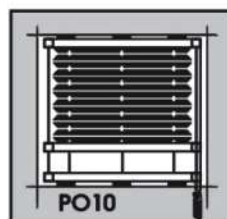
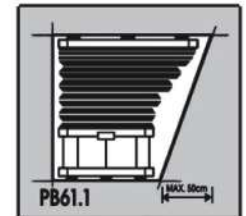
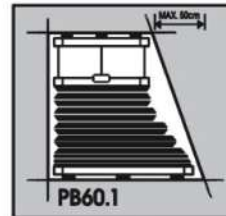
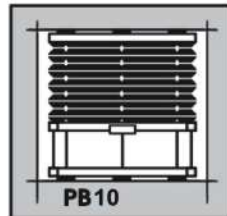


Măner



Șnur tip buclă

Geamuri de tavan + grădini de iarnă



Tabel cu dimensiuni maxime și minime

Tip	Lățime min. în mm	Lățime max. în mm	Înălțime max. în mm	Înclinația max. a profilului
AO10		2200	2500	
AO11		2200	2500	
AO28		2200	2500	
AO29		2200	2500	
AO43		2000 (lățimea max. la înclinație)	2500	0° - 50°
AO45		2000 (lățimea max. la înclinație)	2500	0° - 60°
AB41		1500	2500	
AB50		1600	800	
AB60.1		1500	2500	
AB11		1500	2500	
AB21		1500	2500	
AB31		1500	2500	
AB32		1500	2500	
AB33		1500	2500	
DB41		1500	2500	
DB11		1000	2500	
DB21		1000	2500	
PB10		2000	3000	
PB60.1	100	1500	2500	
PB61.1	100	1500	2500	
PO10		1500	3000	
PB60.2	100	1500	2500	
PB61.2	100	1500	2500	



Dimensiuni maxime sunt în funcție de tip și lățimea stofei. Plissé care depășesc dimensiuni maxime vor fi confecționate fără garanție.

TIPURI DE STOFĂ

Lățimea stofei în mm

Nuevo 0941, 0942, 0943, 2276, 2294, 2295, 4139, 5722, 8134	2300
Nuevo 0951, 0952, 0953	2250
Cortina 7693, 7694, 7695, 7699, 7701	2400
Cortina 7750, 7805, 7818, 7821	2150
Cortina 1300, 9030	2350
Cortina 2700	2300
Corrida	2000
Manida	2350
Mahe I, II	2300
Sala	2300
Formosa	2200

GRUPURI DE STOFE

GRUPA 0	MANIDA	1200, 1201, 1202, 1203, 1204, 1207, 1208, 1211, 1212, 1213, 1214
	CORRIDA	201, 203, 204, 205, 206, 207, 208, 209, 211, 212, 213, 214
GRUPA 1	MAHE I	1250, 1251, 1252, 1253, 1258, 1262, 1264, 1266, 1268, 1269, 1271, 1275
	MAHE II	1257, 1261, 1263, 1267, 1272, 1273, 1274, 1276, 1280
GRUPA 2	NUEVO	0941, 0942, 0943, 2276, 2294, 2295, 4139, 5722, 8134
	FORMOSA	4856, 5176, 5178, 5179, 5930, 7006, 7008, 7011, 7040, 7078, 7079, 7094
	SALA	7639, 7641, 7640, 7573, 7643, 7645, 7644, 7646
	CORTINA	2700, 7693, 7694, 7695, 7699, 7701
GRUPA 3	CORTINA	1300, 7750, 7805, 7818, 7821, 9030
	NUEVO	0951, 0952, 0953

NUMĂRUL ȘNURURILOR ȘI DISTANȚA LOR DE LA MARGINEA STOFEI

Lățimea plisséului în mm	Numărul locașurilor pentru șnuri	Distanța de la marginea stofei în mm
400 - 600	2	90
610 - 900	3	60
910 - 1300	4	60
1310 - 1500	5	60
TIP AO		
(excepție pentru tipurile AO43, AO45, AO46 - posibil de suplimentat 1 sau 2 locașe)		
400 - 600	2	90
610 - 900	3	60
910 - 1300	4	60
1310 - 1900	5	60
1910 - 2300	6	60
TIP DP, PB, PO		
400 - 500	2	90
510 - 850	3	60
860 - 1200	4	60
1210 - 1500	5	60
1510 - 1800	6	60
1810 - 2000	7	60



Numărul șnururilor și distanța lor de la marginea stofei depinde de lățimea și tipul plisséului.

LUNGIMEA ȘNURULUI DE ACȚIONARE

Înălțimea plisséului în mm	Lungimea șnurului de acționare în mm
≤2200	500
>3000	1000

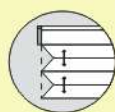


Lungimea șnurului de acționare depinde de înălțimea plisséului. Altă lungime poate fi cerută de către client.

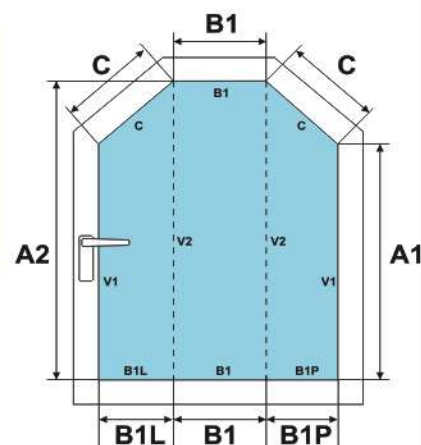
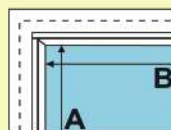
MĂSURARE ÎNTRE BAGHETE

LEGENDĂ PENTRU MĂSURĂTORI

- A1 - înălțimea mică
- A2 - înălțimea mare
- B1 - lățimea mică
- B1L - lățimea mică stângă
- B1P - lățimea mică dreapta
- C - lățimea oblică



Lățimea stofei standrad=lățimea profilului
Capacele depășesc !

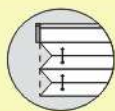


MĂSURARE ÎNTRE BAGHETE - la măsurare între baghete trebuie trecut toate dimensiunile luminozității. Dimensiunea C este dimensiune de control, este obligatorie.

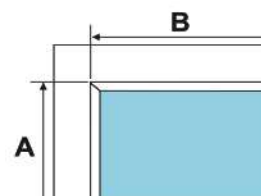
MĂSURARE PE BAGHETE

LEGENDĂ PENTRU MĂSURĂTORI

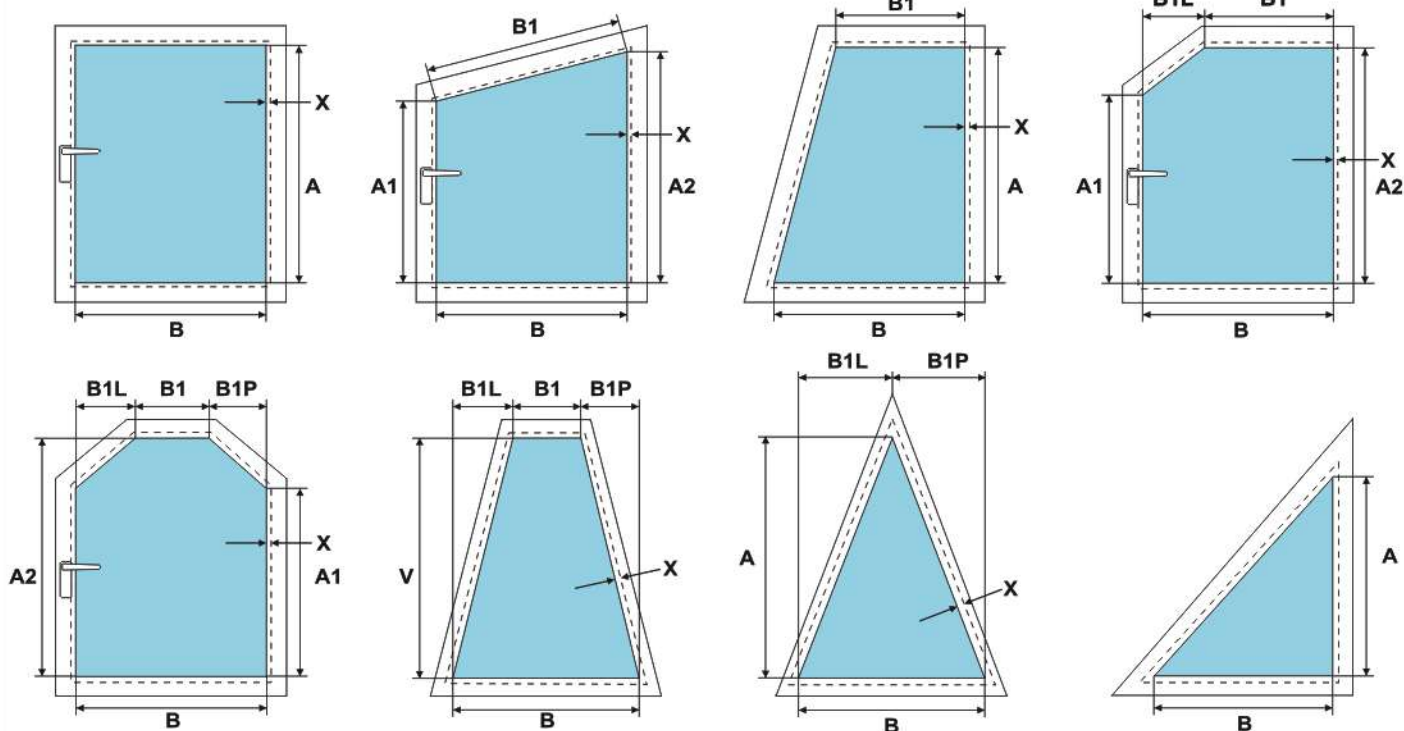
- Dimens. A + 5 mm = dim. pt. comandă
- Dimens. B + 5 mm = dim. pt. comandă



Lățimea stofei standrad=lățimea profilului
Capacele depășesc !

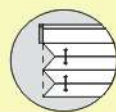


MĂSURARE PE RAMA GEAMULUI

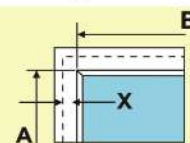


LEGENDĂ PENTRU MĂSURĂTORI

- B - lățime
- B1 - lățimea mică
- B1L - lățimea mică stângă
- B1P - lățimea mică dreapta
- A1 - înălțimea mică

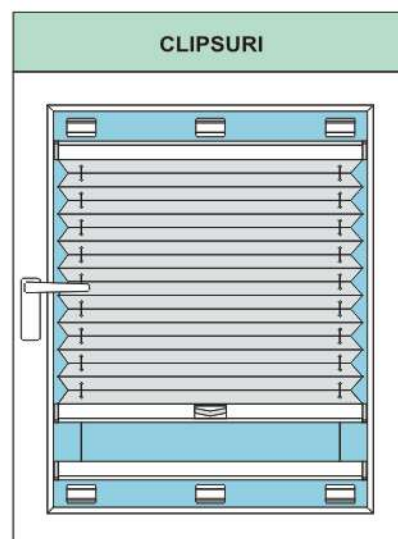
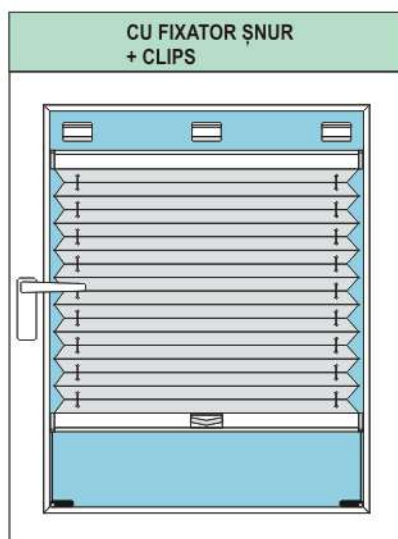
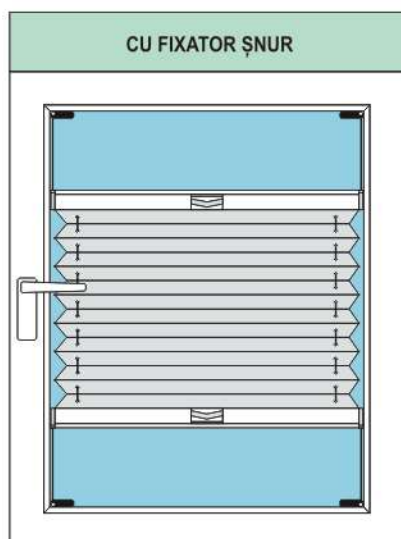


Lățimea stofei standrad=lățimea profilului
Capacele depășesc !

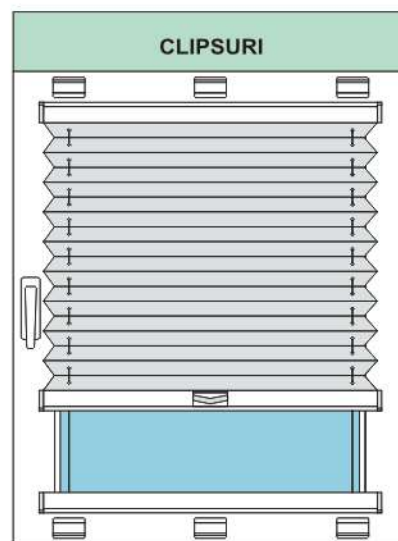
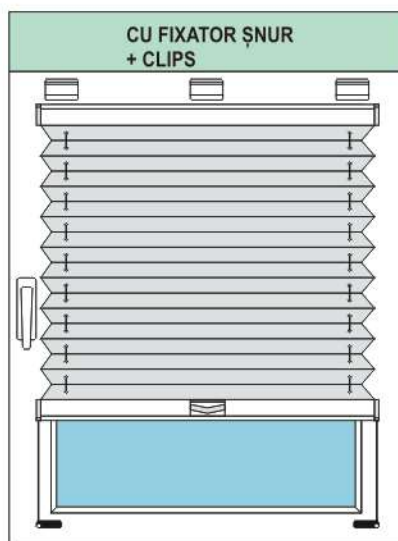
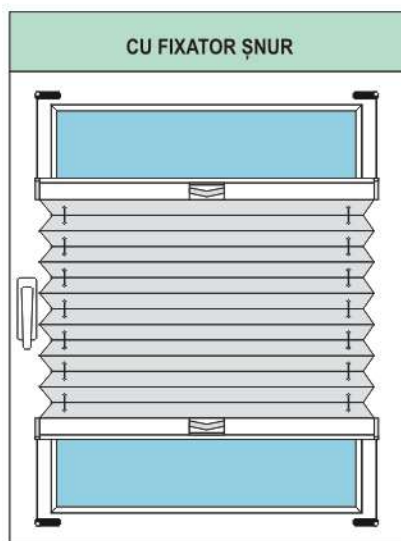


MĂSURARE PE RAMA GEAMULUI - trebuie trecută luminozitatea + cât doriți să suprapună X. Atenție la feronerie. X = cât doriți să suprapună. Clipsuri și console mai au nevoie de 4,5 mm.

MONTAJ ÎNTRE BAGHETE



MONTAJ PE RAMA GEAMULUI



La montaj cu clipsuri se scade din înălțime (A) 10 mm.

FIXATORI:

până în 600 mm 2 buc
peste 601 mm 3 buc

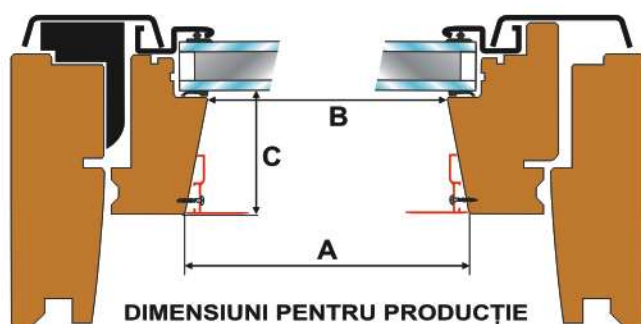
Dacă doriți mai mulți fixatori trebuie specificat în comandă.

PLISSÉ - MĂSURARE PENTRU GEAMURI DE MANSARDĂ

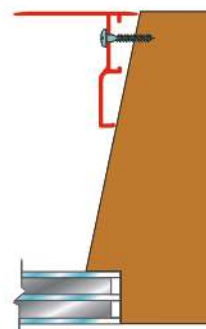
1. Pentru geamuri de mansardă **FAKRO**, **VELUX** și **OKPOL** lățimea trebuie măsurat la sticlă (**B**) totașa și lățimea (**A**) + adâncimea baghetei (**C**)
2. Pentru geamuri de mansardă **ROTO** - 90° se udává pouze jeden rozměr.

Modalități de măsurare și montarea ghidajelor pentru geamuri de mansardă

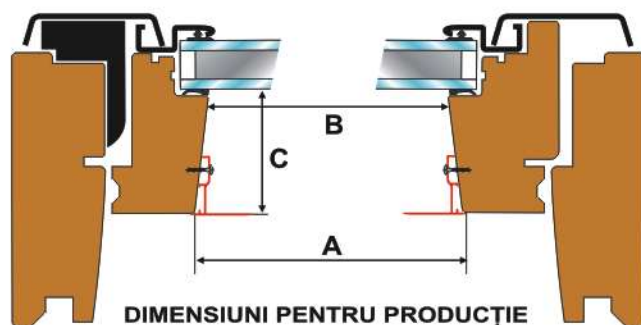
FAKRO



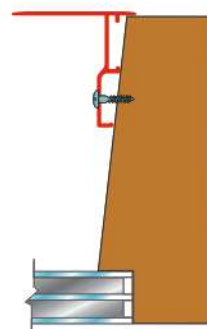
Detaliu:



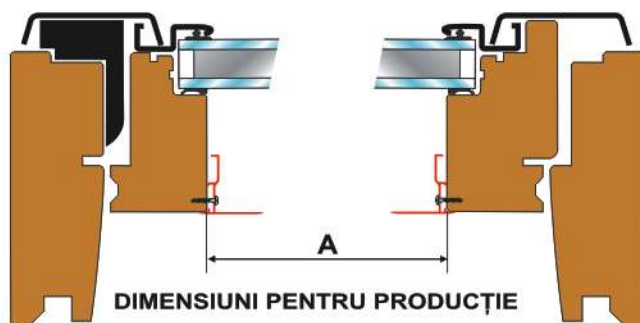
VELUX, OKPOL



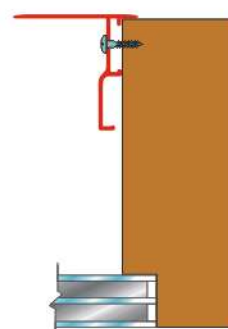
Detaliu:



ROTO



Detaliu:



În comandă trebuie specificat producătorul geamului