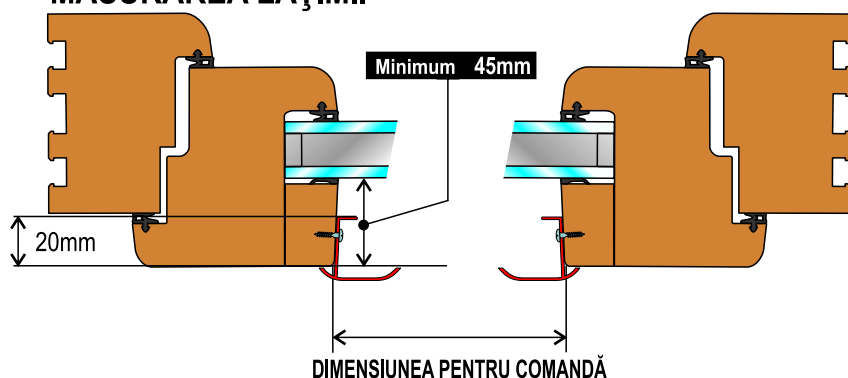


## Instrucțiuni de măsurare a roletelor HERO pentru ferestre mansarda

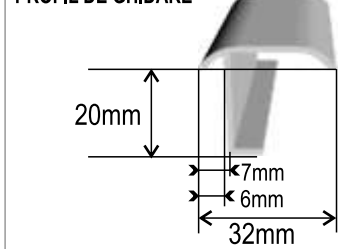
### MĂSURARE - PENTRU MONTAREA CU ȘURUBURI

Măsurarea dimensiunilor la tipurile de ferestre Velux, Fakro sau la cele cu baghete perpendiculare, este obligatoriu de notat **dimensiunea B** (vezi figura 1). În formularul de comandă este obligatoriu de specificat producătorul ferestrei.

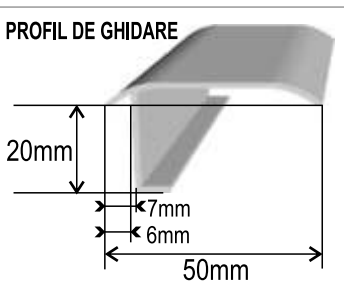
#### MĂSURAREA LĂȚIMII



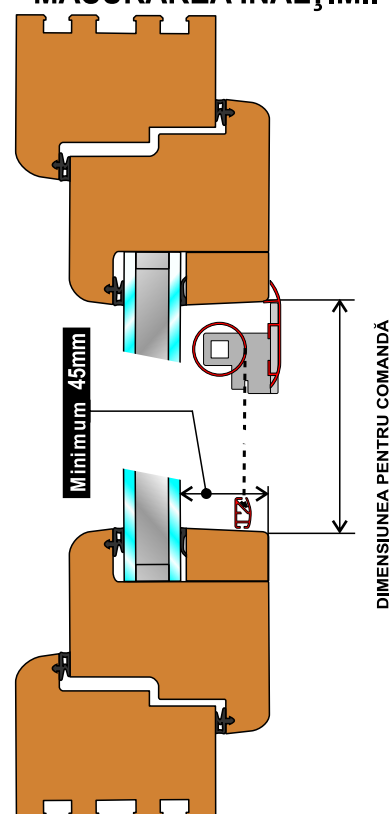
#### PROFIL DE GHIDARE



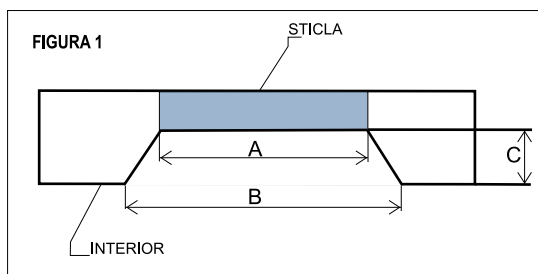
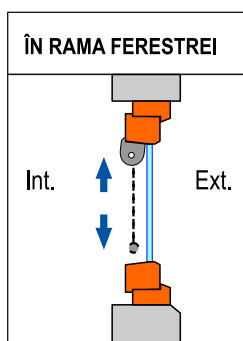
#### PENTRU STOFELE OPACE



#### MĂSURAREA ÎNĂLȚIMII



#### TIPURI DE MOTAJ



#### CONTRAGREUTATEA STOFEI



#### MONTAJ

Fixăm profilele de ghidare pe suporturile roletei, montăm capacele între casetă și profilele de ghidare. Roleta fiind complet ansamblată o fixăm în Fereastră și prindem profilele de ghidare cu șuruburi.